



授权生产：江苏帝源智能设备有限公司

生产地址：盐城市建湖县庆丰镇机电产业园邮电路2号

梅德司德®(医标)、MedicalStandards标识、专业级空气净化产品由German medical Standards Clean Technology Limited (德国医标洁净技术有限公司)出品,授权上海置顶环境科技有限公司在中国大陆地区使用、销售与售后服务。

地址:上海市闵行区顾戴路2988号赢嘉广场A座9F-A

网址: www.zeta-cn.com

服务热线: 400-920-0122



商用级空气净化器 用户手册

注:本产品为标准过滤器。

执行标准:GB 4706.1-2005 GB 4706.45-2008 GB/T 18801-2015



尊敬的用户:

非常感谢您选择本公司的产品!

在使用本产品之前, 请务必仔细阅读使用手册, 并做好保管,
以备查阅!

1

产品清单

01

2

注意事项

01

3

产净
品化
说原
明理

03

4

规格
参数

04

5

使用
说明

05

6

清洁
及
更换

06

7

故障
说明

09

8

保修
条款

10

9

附表

11

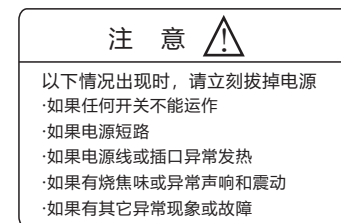
1.产品清单

产品清单	数量
商用级空气净化器	1
说明书	1
合格证	1

2.注意事项

- ⊗ 请勿将异物接触到出风口及进风口
以免接触到商用级空气净化器内部造成人员触电或机器损伤。
- ⊗ 严禁使用酒精或其他有机溶剂擦拭商用级空气净化器
否则会损伤产品或因触电引发人身伤害。
- ⊗ 定期检查电源插头
电源插头请定期检查，擦拭灰尘。请确定插头完全连接电源。
在附着灰尘，连接不完全的情况下，容易发生触电和火灾。
- ⊗ 严禁拆卸
禁止非专业维修人员拆卸及改造，以免造成不必要的损伤或危害。
- ⊗ 严禁湿手接触电源插头
否则容易导致触电。

- ⊗ 禁止使用其它交流电源
使用超出规格的电源会使产品损伤或引发危害。
- ⊗ 禁止接触可燃性物质或火源等
- ⊗ 禁止产品沾水
可能会导致短路或触电。
- ⊗ 禁止在浴室等高温多湿有水的场合使用
否则容易导致漏电、触电、火灾等危害。
- ⊗ 机器运作时，禁止使用杀虫喷雾剂
使用杀虫剂后，先让室内空气充分流通，否则会使机器内部积蓄药剂，对人体健康不利。
- ⊗ 严禁儿童靠近净化器玩耍，以免商用级空气净化器倾倒造成人身伤害
- ① 拨下电源插头时，请勿拉扯电源线。请务必握着电源线插头拔出电源
否则容易损坏电源线，或因短路引发火灾、触电等危险。
- ① 关闭好室内门窗，以便有效快速净化空气



备注：如果电源线损坏，为了避免危险，需由专业人员更换

3.产品说明

主要功能:

- 1、去除颗粒污染物、气态污染物等有害物质
- 2、紫外线杀毒灭菌除螨（标配）
- 3、清除室内异味，保持空气清新
- 4、监测PM2.5\TVOC\温度\湿度动态数字显示

功能参数:

- 1、净化器控制方式：手动旋钮控制
- 2、净化方式：过滤器过滤
- 3、0.3um过滤微粒效率：>99.95%
- 4、标准过滤器使用寿命：4000小时（实验室环境）

主要特点:

- 1、线条简单、美观大方
- 2、金属结构，低噪稳定
- 3、超厚过滤器，保证净化效果
- 4、过滤器更换简单方便，无需工具
- 5、双极断电，安全可靠
- 6、操作简单，即插即用
- 7、可多级调速，分级享受
- 8、超强风机，产生强劲循环风量

净化原理

商用级空气净化器采用物理吸附原理，过滤器有三部分组成：溶菌酶材料、HEPA部分、特殊活性炭材料。

- 1、溶菌酶材料：对微生物具有杀灭功能，主要破坏微生物结构失去活性；
- 2、H13级HEPA部分：主要过滤颗粒灰尘及各种悬浮物；
- 3、特殊活性炭：主要吸附气态污染物例如甲醛、TVOC等。
- 4、紫外线杀菌：细菌吸收紫外线后，引起DNA链断裂，造成核酸和蛋白的交联破裂，杀灭核酸的生物活性，致细菌死亡。（紫外线杀菌属于选配功能，订货时需要注明）

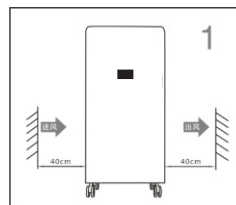
4.规格参数

型号	AP-1000
输入电压	220VAC 50Hz
输入功率	630W
噪音	69.5dB(A)
风量	4000m³/h
颗粒物洁净空气量CADR 标准过滤器	> 800m³/h
甲醛洁净空气量CADR 标准过滤器	> 400m³/h
除菌率	99.9%
适用面积	≤220m²
产品尺寸(长*宽*高)	(1000*500*1900)mm

5.使用说明

开箱说明:

- 1.打开纸箱取出商用级空气净化器。
- 2.根据产品清单, 仔细检查所有部件是否齐全。
- 3.将整机取出放在合适的位置。
- 4.检查净化装置是否装配好配置的过滤器。



温馨提示:

首次通电时, 建议将风速调至最高档位, 3-15分钟后调节到合适的档位运行。

若产品在运输中受损, 请立即联系我们400-920-0122。

控制面板说明:

- 1、商用级空气净化器插入电源, 净化器进入0档(显示屏亮起), 净化器在进风口实时监测PM2.5、TVOC、温度、湿度;
- 2、商用级空气净化器可以300°范围无极调速, 按照面板箭头方向调节风量大小;
- 3、杀菌灯开关详见更换过滤器图2开关位置



6.清洁及更换

日常清洁:

可根据以下流程对本产品进行更换清洁以及维护、维修。

请注意: 清洁净化器及更换过滤器前, 请务必先断开净化器电源。

1、机身清洁

使用柔软干布擦去机身灰尘、进风口及出风口的积灰。

2、过滤器清洁

使用吸尘器或者毛刷对过滤器进行清洁。

过滤器清洁注意事项:

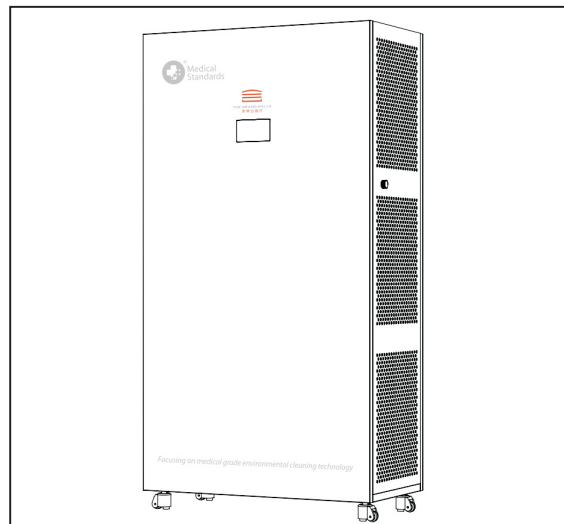
- 1) 建议使用较小的柔毛刷或家用吸尘器(吸尘器应保持吸风口距离5-10mm)。
- 2) 只需要清洁过滤器进风口, 过滤器背面无需清理。
- 3) 过滤器清洁完成后安装时注意方向。

更换过滤器及杀菌灯:

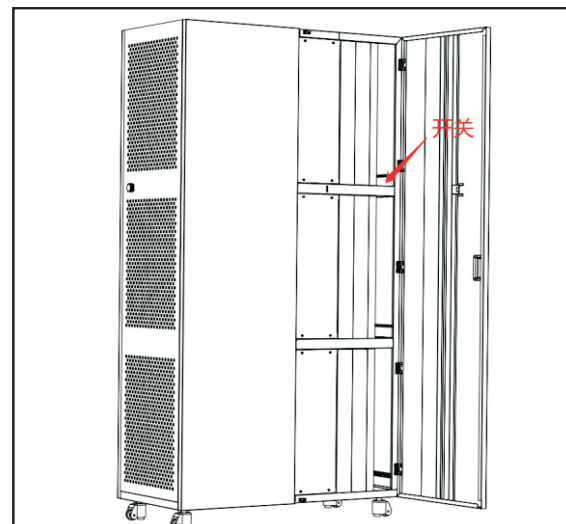
- 1、当使用4000个小时或达到使用期限, 建议更换新的过滤器
- 2、当紫外线杀菌灯使用8000个小时或达到使用期限, 建议更换新的紫外线杀菌灯, 紫外线杀菌灯在风机机舱内部有3组, 打开后门抽出过滤器更换杀菌灯,




AP-1000 更换过滤器:



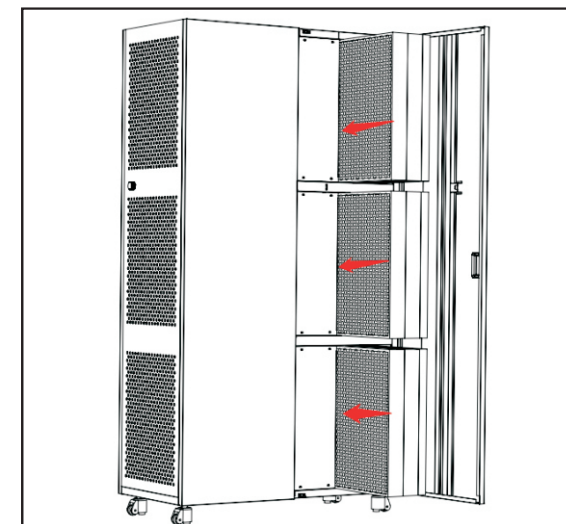
1 拔出电源插头 



2 请按照示意图的方向打开后门



3 将过滤器按红色箭头方向抽出,进行清洁或更换。



4 按照箭头的方向安装过滤器,然后关好后门

7.故障说明

故障现象	可能原因	解决办法
去除颗粒及异味效果差	可能需要更换过滤器	请联系经销商更换过滤器 型号：AP-1000
机器插电后不启动	1. 插头松动 2. 后门可能没关到位	1.检查插头是否松动 2.检查后门是否关到位 3.请联系专业维修人员
开关机键无反应	触摸芯片失灵/主板故障	请联系专业维修人员

8.保修说明

有关保修期内梅德司德商品的保修(无偿修理), 自购买之日起开始实施。

1.保修期内的商品只可在梅德司德指定的维修点或者返厂维修, 保修时请出示本保修卡和购机凭证。

2.自购机之日起在以下期间内, 在正常使用中发生了故障的情况下进行免费维修:

A.整机一年质保, 人为损坏不在质保范围;

B.核心部件: 风机三年质保;

3.属如下情况之一者, 即便是在保修期内, 不能按保修条款进行, 但可以实行收费维修:

A.非预期用途使用, 特殊环境不能使用时强行使用;

B.未按产品使用说明书要求操作、自行拆卸、修改或者非本公司授权的维修人员拆卸造成损坏的;

C.因跌落等外力造成损坏的;

D.无法出示本保修卡和有效的购机凭证的;

E.因不可抗力因素造成的损坏(如: 雷电、地震、火灾、水灾等)。

9.附表

产品中有害物质的名称及含量表						
部件名称	有害物质					
	铅(Pb)	汞(Hg)	镉(Cd)	六价铬 (Cr(VI))	多溴联苯 (PBB)	多溴二苯醚 (PBDE)
螺钉等紧固件	○	○	○	○	○	○
其他金属件	○	○	○	○	○	○
控制器及电器件	○	○	○	○	○	○
电机	○	○	○	○	○	○
其他塑料件	○	○	○	○	○	○
电源线及连接线	○	○	○	○	○	○
包装印刷组件	○	○	○	○	○	○

*明细中的部件为不同型号所包含的主要部件汇总，本产品是否包含该部件，以产品的实际配置为准。
*明细中未列出的本产品其他部件，及其均质材料均不含有害物质。
*明细中含有有害物质的所有及其均质材料，均符合欧盟RoHS对有害物质限制使用的严格要求，请放心使用。

本表格依据SJ/T 11364的规定编制

- ：表示该有害物质在该部件所有均质材料中的含量在GB/T 26572规定的限量要求以下。
X：表示该有害物质至少在该部件的某一均质材料中的含量超出GB/T 26572规定的限量要求。

温馨提示：为了保护环境，本产品或其中的部件报废后，作为消费者的您有责任将其与生活垃圾分开，送至有资质的回收站点，由回收处理站点按照国家相关规定进行分类拆解、回收再利用等。
有关本产品的回收处理的详细信息，请咨询当地政府、废品处理机构等。

保修卡

用户信息（请用正楷体填写）

用户姓名：_____ 经销商名称：_____

联系电话：_____ 经销商地址：_____

用户地址：_____

联系电话：_____

产品名称：_____ 购买日期：____年__月__日

产品编号：_____

机器型号：_____